

СОДЕРЖАНИЕ

Индекс промышленного производства	4
Индекс производства по виду деятельности «Добыча полезных ископаемых»	8
Индекс производства по виду деятельности «Обрабатывающие производства»	11
Индекс производства по виду деятельности «Обеспечение электрической энергией, газом и паром; кондиционирование воздуха»	14
Индекс производства по виду деятельности «Водоснабжение; водоотведение, организация сбора и утилизации отходов, деятельность по ликвидации загрязнений»	17

1

**Индекс промышленного
производства**

ИНДЕКС ПРОМЫШЛЕННОГО ПРОИЗВОДСТВА

январь – март 2024 г. в % к январю – марту 2023 г.

АЛТАЙКРАЙСТАТ

ИПП

107,4

Водоснабжение; водоотведение, организация сбора и утилизации отходов, деятельность по ликвидации загрязнений

119,9

Обрабатывающие производства

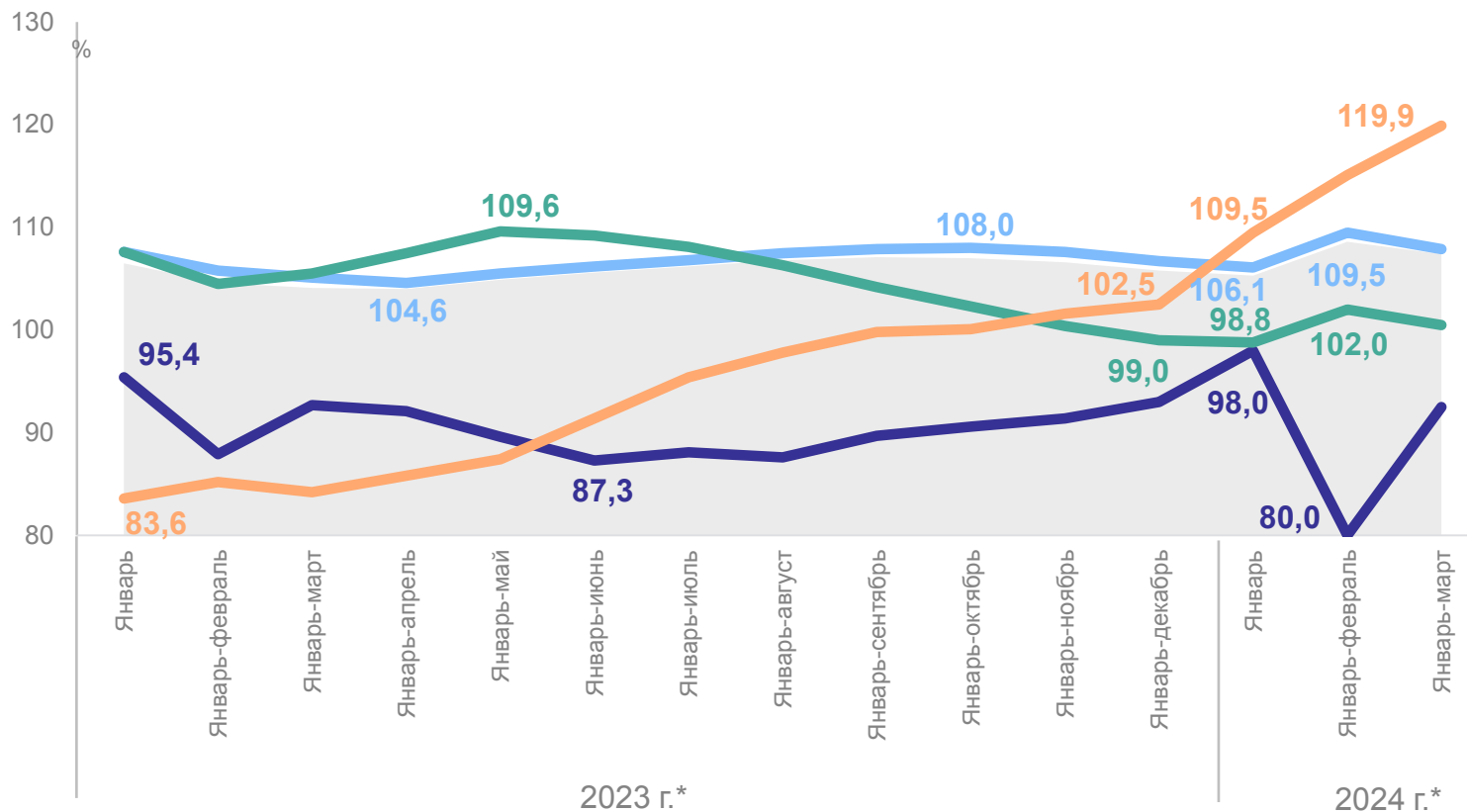
107,9

Обеспечение электрической энергией, газом и паром; кондиционирование воздуха

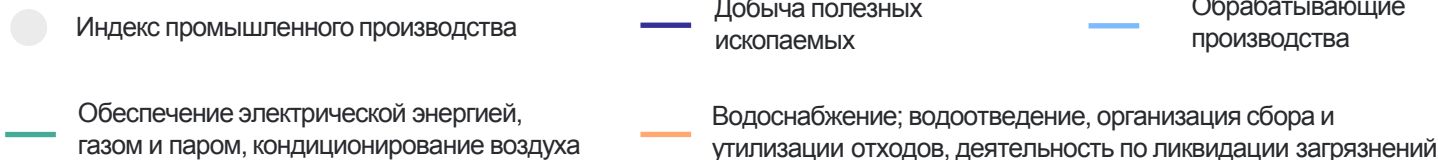
100,5

Добыча полезных ископаемых

92,5



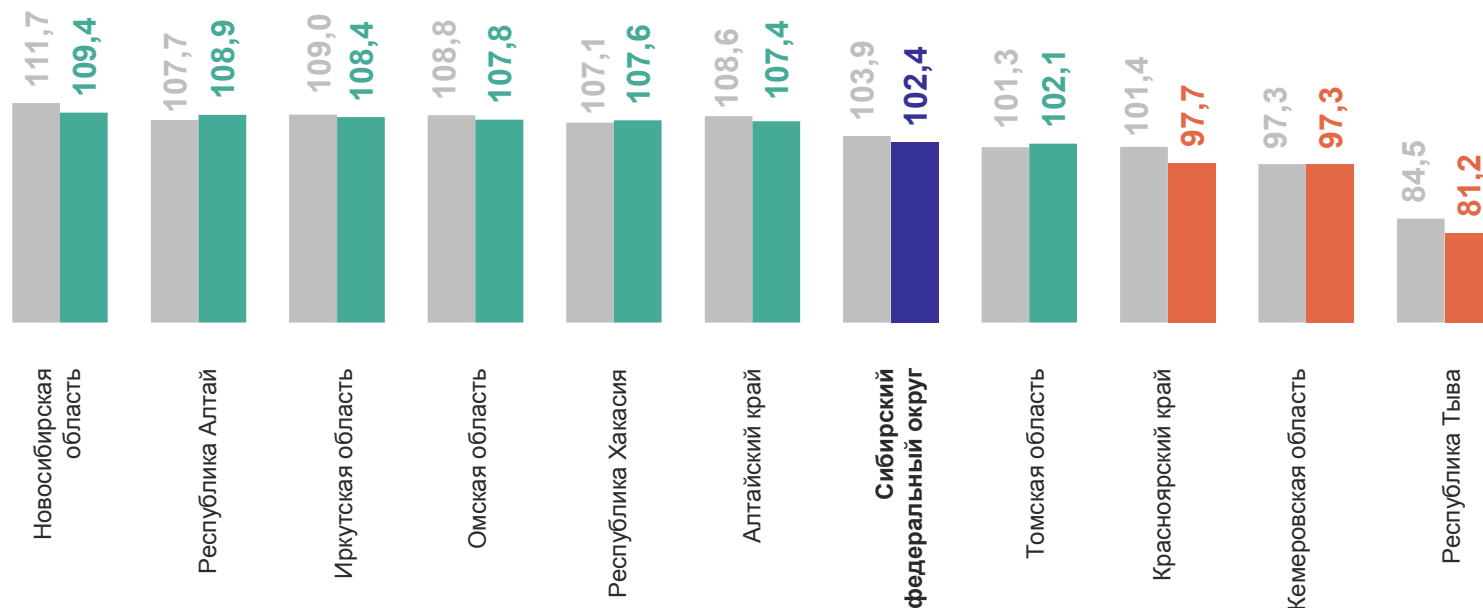
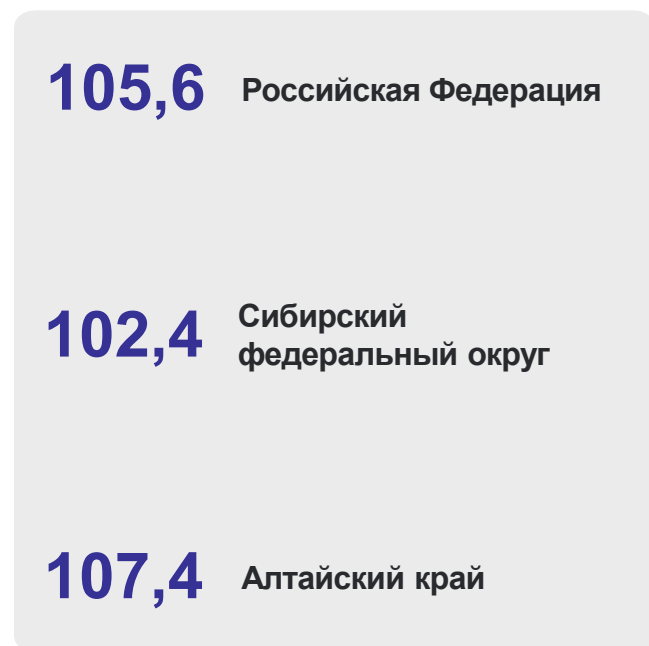
* Приведены максимальные и минимальные значения показателей за год



ИНДЕКСЫ ПРОМЫШЛЕННОГО ПРОИЗВОДСТВА ПО РЕГИОНАМ СФО

январь – март 2024 г. в % к январю – марту 2023 г.

АЛТАЙКРАЙСТАТ



● январь – февраль 2024 г. в % к январю – февралю 2023 г. ● январь – март 2024 г. в % к январю – марту 2023 г.

ОБЪЕМ ОТГРУЖЕННЫХ ТОВАРОВ, ВЫПОЛНЕННЫХ РАБОТ И УСЛУГ СОБСТВЕННЫМИ СИЛАМИ

январь – март 2024 г. в % к январю – марту 2023 г.

АЛТАЙКРАЙСТАТ

ПРОМЫШЛЕННОСТЬ **122,1**

Обрабатывающие производства **125,7**

Водоснабжение; водоотведение, организация сбора и утилизации отходов, деятельность по ликвидации загрязнений **119,5**

Обеспечение электрической энергией, газом и паром; кондиционирование воздуха **102,6**

Добыча полезных ископаемых **88,4**

СТРУКТУРА ОБЪЕМА ОТГРУЖЕННЫХ ТОВАРОВ СОБСТВЕННОГО ПРОИЗВОДСТВА, ВЫПОЛНЕННЫХ РАБОТ И УСЛУГ СОБСТВЕННЫМИ СИЛАМИ

в % к итогу



● Добыча полезных ископаемых

● Обеспечение электрической энергией, газом и паром, кондиционирование воздуха

● Обрабатывающие производства

● Водоснабжение; водоотведение, организация сбора и утилизации отходов, деятельность по ликвидации загрязнений

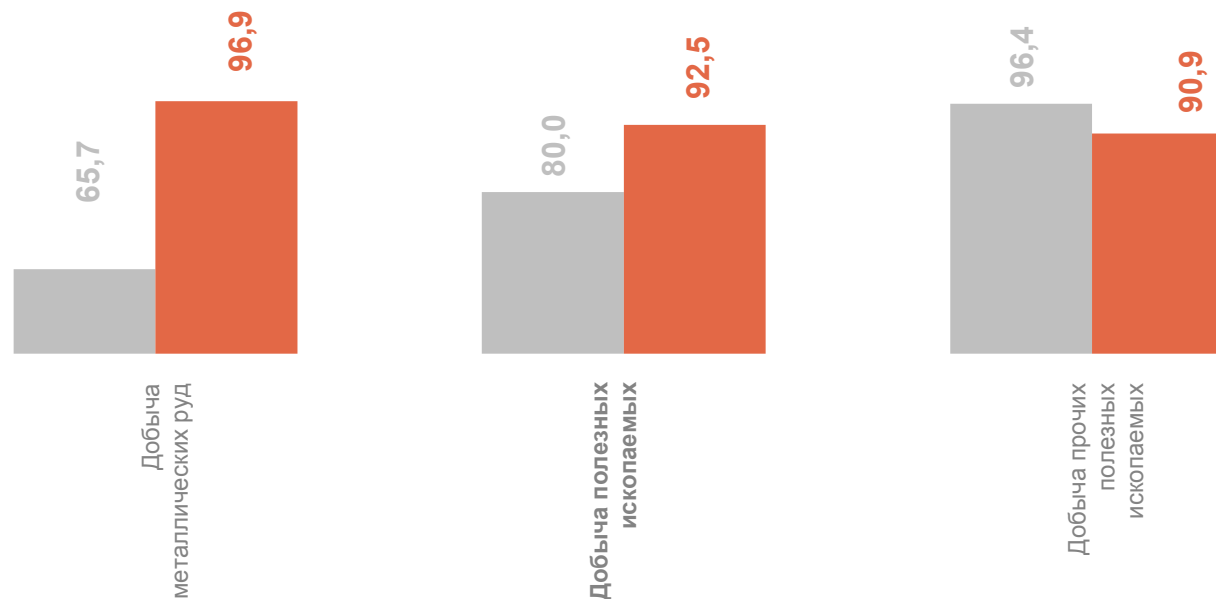
2

**Индекс производства по виду
деятельности «Добыча полезных
ископаемых»**

ИНДЕКСЫ ПРОИЗВОДСТВА ПО ВИДУ ДЕЯТЕЛЬНОСТИ «ДОБЫЧА ПОЛЕЗНЫХ ИСКОПАЕМЫХ»

январь – март 2024 г. в % к январю – марту 2023 г.

АЛТАЙКРАЙСТАТ



● январь – февраль 2024 г. в % к январю – февралю 2023 г.

● январь – март 2024 г. в % к январю – марту 2023 г.

ДОБЫЧА ОТДЕЛЬНЫХ ВИДОВ ПОЛЕЗНЫХ ИСКОПАЕМЫХ

изменение выпуска в январе – марте 2024 г. в % к январю – марту 2023 г.

АЛТАЙКРАЙСТАТ

Гранулы каменные,
крошка и порошок

5,7% ↓

Камень природный
дробленый

6,4% ↑

Щебень

14,1% ↓

Пески природные

19,1% ↑

Пески строительные

19,7% ↑

Смеси песчано-
гравийные

3,3% ↓

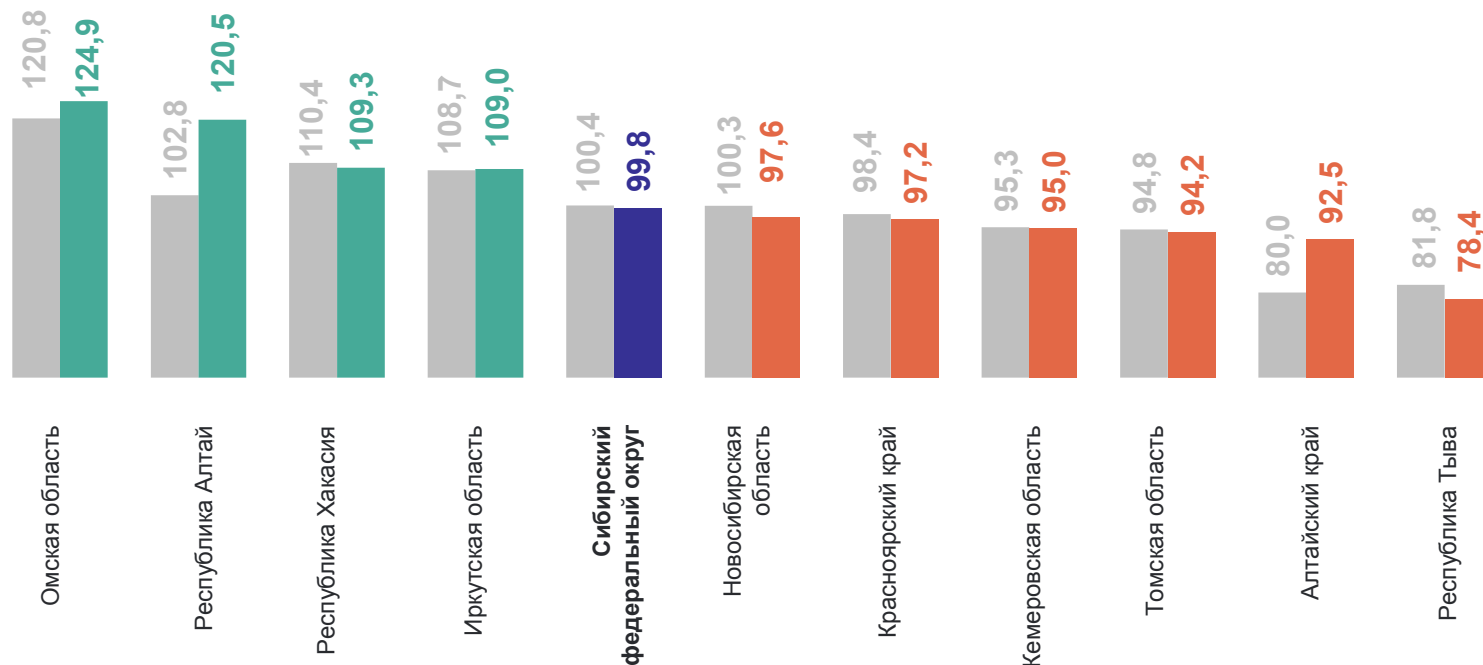
● Увеличение

● Снижение

ИНДЕКСЫ ПРОИЗВОДСТВА ПО ВИДУ ДЕЯТЕЛЬНОСТИ «ДОБЫЧА ПОЛЕЗНЫХ ИСКОПАЕМЫХ» ПО РЕГИОНАМ СФО

январь – март 2024 г. в % к январю – марту 2023 г.

АЛТАЙКРАЙСТАТ



● январь – февраль 2024 г. в % к январю – февралю 2023 г.

● январь – март 2024 г. в % к январю – марту 2023 г.

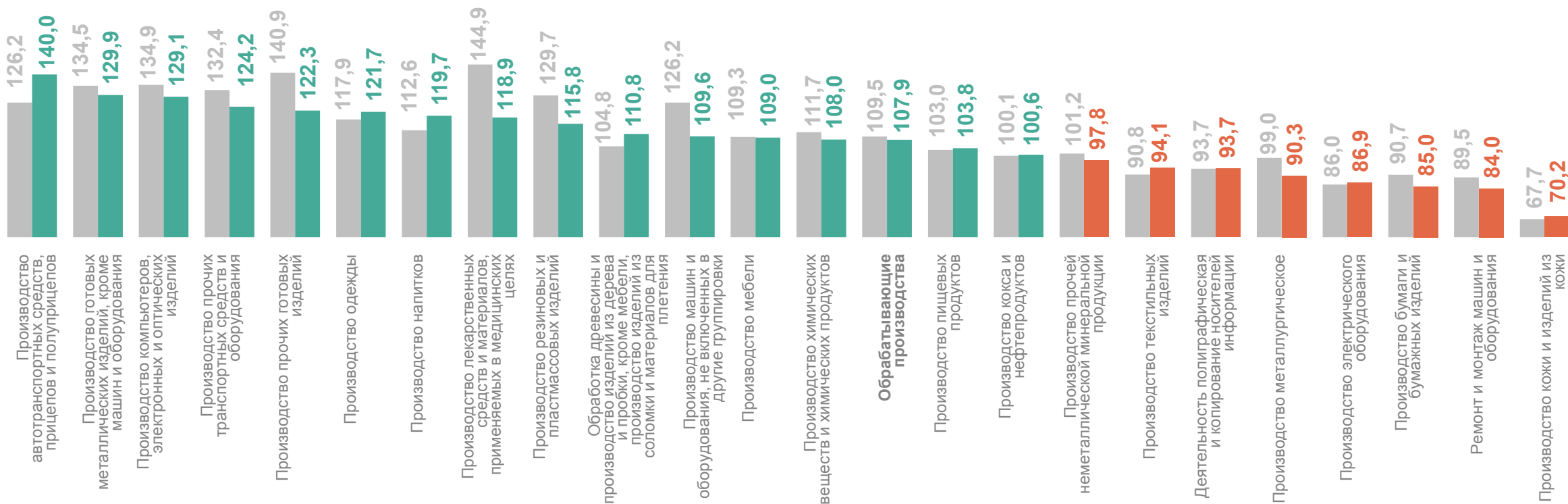
3

**Индекс производства по виду
деятельности «Обрабатывающие
производства»**

ИНДЕКСЫ ПРОИЗВОДСТВА ПО ВИДУ ДЕЯТЕЛЬНОСТИ «ОБРАБАТЫВАЮЩИЕ ПРОИЗВОДСТВА»

январь – март 2024 г. в % к январю – марту 2023 г.

АЛТАЙКРАЙСТАТ



● январь – февраль 2024 г. в % к январю – февралю 2023 г.

● январь – март 2024 г. в % к январю – марту 2023 г.

ПРОИЗВОДСТВО ОТДЕЛЬНЫХ ВИДОВ ПРОДУКЦИИ ОБРАБАТЫВАЮЩИХ ПРОИЗВОДСТВ

изменение выпуска в январе – марте 2024 г. в % к январю – марту 2023 г.

АЛТАЙКРАЙСТАТ

Вагоны грузовые
крытые **в 1,6 р. ↑**

Трансформаторы
электрические **5,7% ↓**

Масло подсолнечное и его
фракции нерафинированные **45,7% ↑**

Шины и покрышки
пневматические для
сельскохозяйственных
машин; шины и покрышки
пневматические прочие
новые **в 2,0 р. ↑**

 Увеличение  Снижение

Кокс и полукокс из каменного
угля **0,6% ↑**

Станки
деревобрабатывающие **в 1,6 р. ↑**

Картон, гофрированный в
рулонах **11,6% ↓**

Сахар белый свекловичный
в твердом состоянии без
вкусоароматических или
красящих добавок **4,2% ↑**

Плиты древесноволокнистые
из древесины и других
одревесневших материалов **40,6% ↑**

Волокна
синтетические **23,6% ↑**

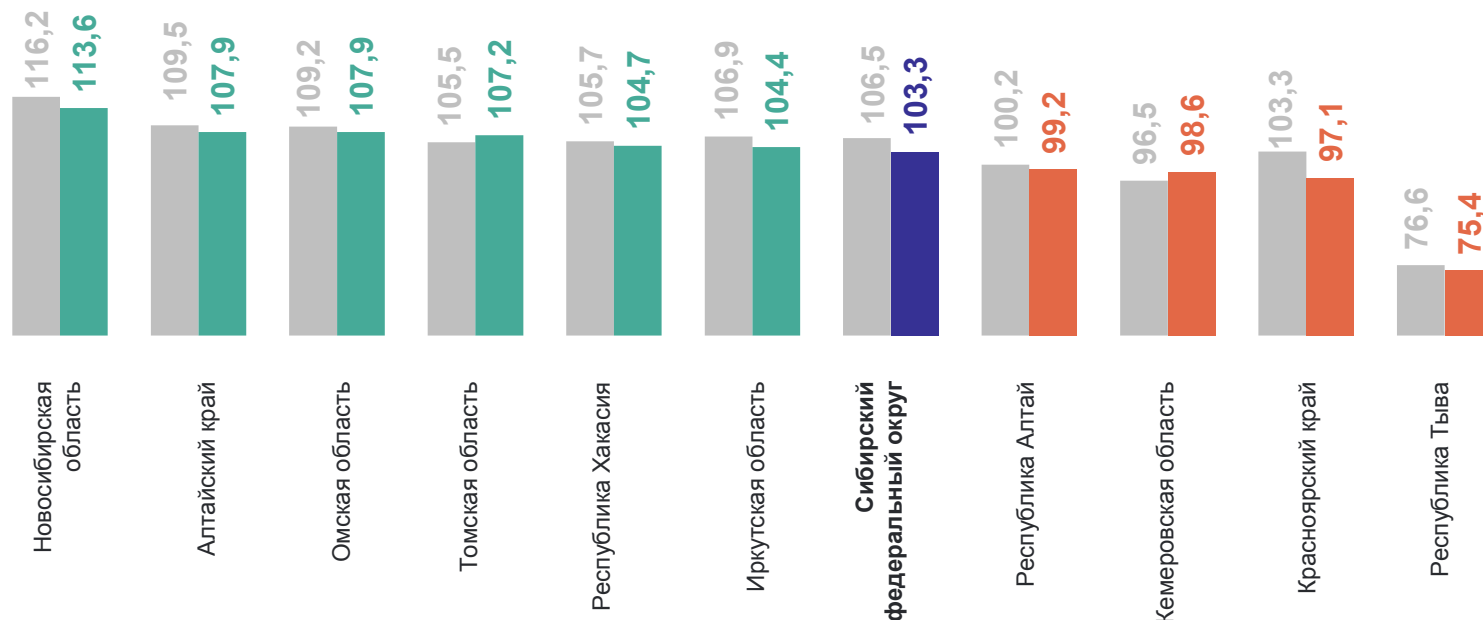
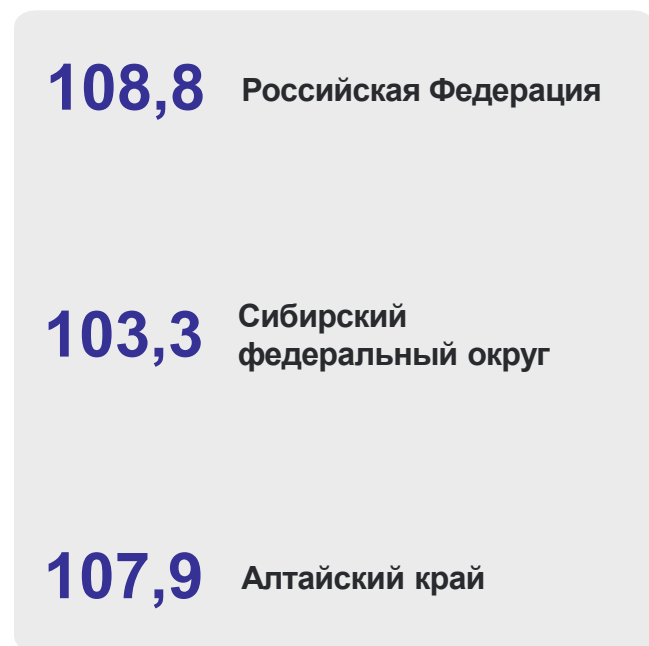
Добавки биологически
активные к пище **4,0% ↓**

Котлы водогрейные
центрального отопления для
производства горячей воды
или пара низкого давления **49,4% ↑**

ИНДЕКСЫ ПРОИЗВОДСТВА ПО ВИДУ ДЕЯТЕЛЬНОСТИ «ОБРАБАТЫВАЮЩИЕ ПРОИЗВОДСТВА» ПО РЕГИОНАМ СФО

январь – март 2024 г. в % к январю – марту 2023 г.

АЛТАЙКРАЙСТАТ



● январь – февраль 2024 г. в % к январю – февралю 2023 г.

● январь – март 2024 г. в % к январю – марту 2023 г.

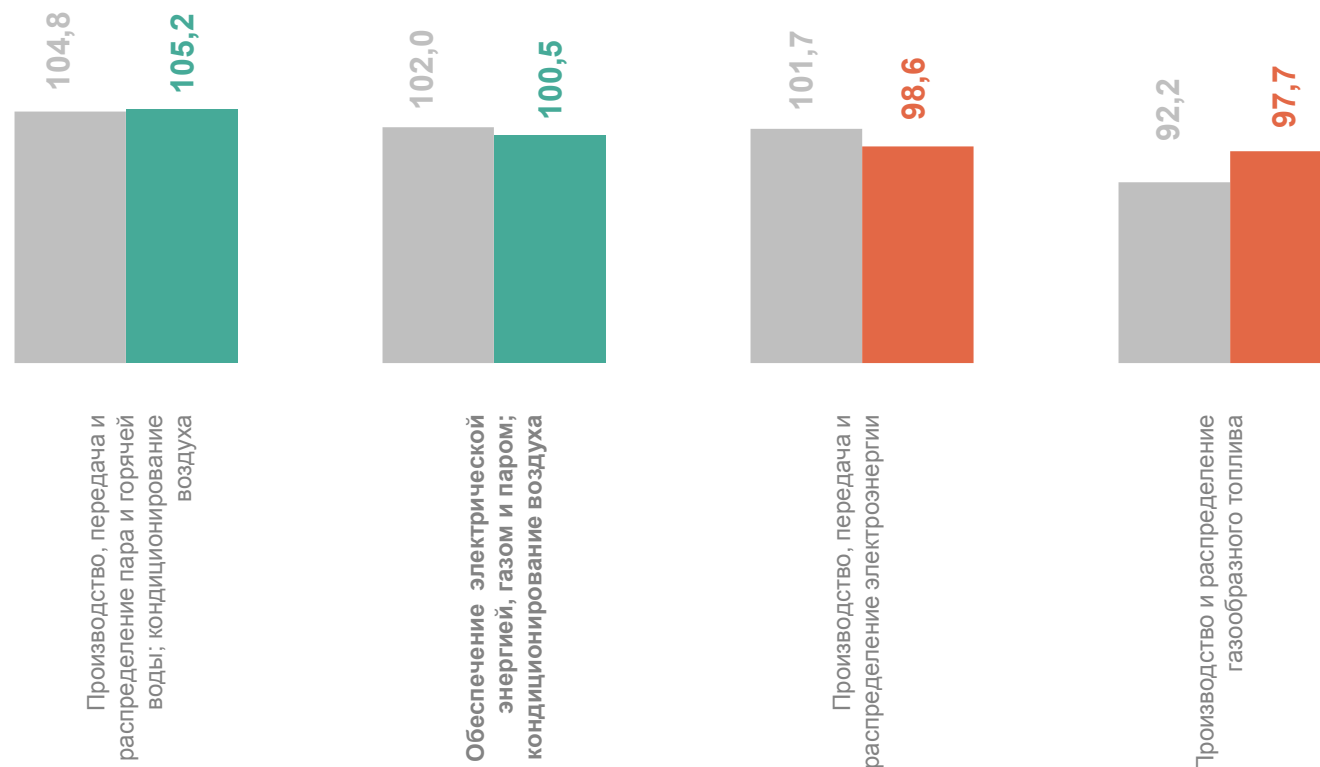
4

Индекс производства по виду деятельности «Обеспечение электрической энергией, газом и паром; кондиционирование воздуха»

ИНДЕКСЫ ПРОИЗВОДСТВА ПО ВИДУ ДЕЯТЕЛЬНОСТИ «ОБЕСПЕЧЕНИЕ ЭЛЕКТРИЧЕСКОЙ ЭНЕРГИЕЙ, ГАЗОМ И ПАРОМ; КОНДИЦИОНИРОВАНИЕ ВОЗДУХА»

АЛТАЙКРАЙСТАТ

январь – март 2024 г. в % к январю – марту 2023 г.



● январь – февраль 2024 г. в % к январю – февралю 2023 г.

● январь – март 2024 г. в % к январю – марту 2023 г.

ПРОИЗВОДСТВО ЭЛЕКТРО- И ТЕПЛОЭНЕРГИИ

изменение выпуска в январе – марте 2024 г. в % к январю – марту 2023 г.

АЛТАЙКРАЙСТАТ

Электроэнергия

1,4% ↓

Пар и горячая вода

6,1% ↑

Электроэнергия, произведенная
электростанциями общего
назначения

1,2% ↓

Энергия тепловая, отпущенная
электростанциями

9,2% ↑

Электроэнергия, произведенная
блок-станциями

8,9% ↓

Энергия тепловая, отпущенная
котельными

2,3% ↑

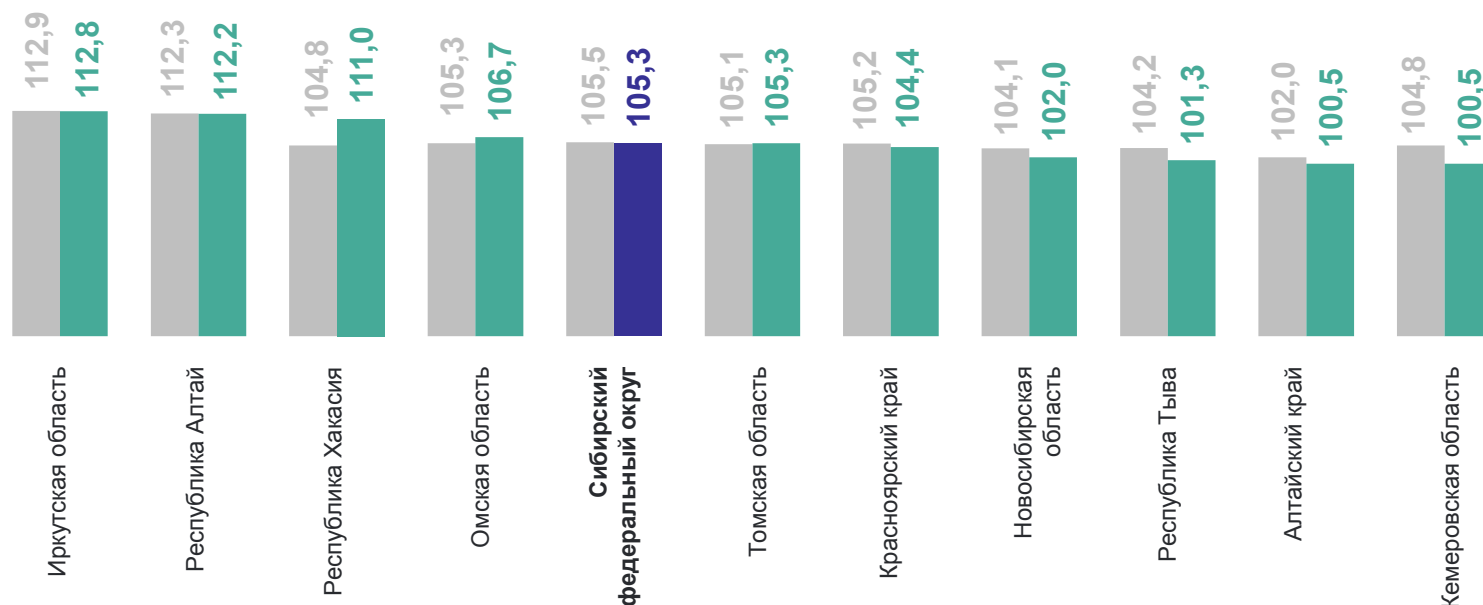
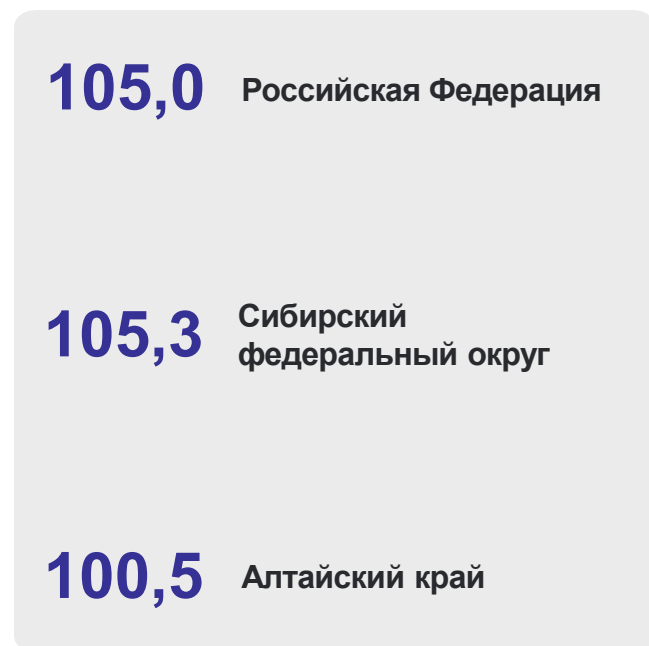
● Увеличение

● Снижение

ИНДЕКСЫ ПРОИЗВОДСТВА ПО ВИДУ ДЕЯТЕЛЬНОСТИ «ОБЕСПЕЧЕНИЕ ЭЛЕКТРИЧЕСКОЙ ЭНЕРГИЕЙ, ГАЗОМ И ПАРОМ; КОНДИЦИОНИРОВАНИЕ ВОЗДУХА» ПО РЕГИОНАМ СФО

январь – март 2024 г. в % к январю – марту 2023 г.

АЛТАЙКРАЙСТАТ



● январь – февраль 2024 г. в % к январю – февралю 2023 г.

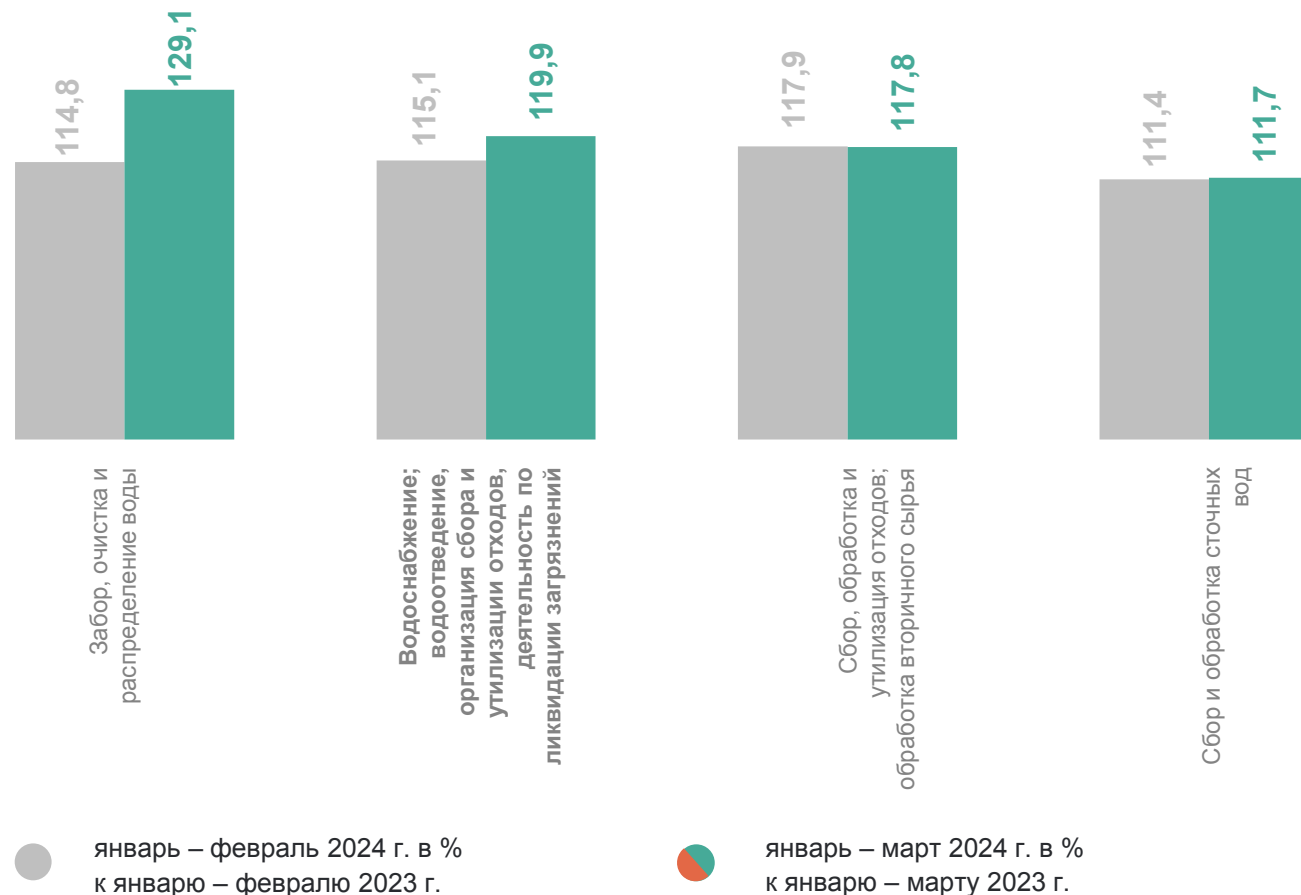
● январь – март 2024 г. в % к январю – марту 2023 г.

5

**Индекс производства по виду деятельности
«Водоснабжение; водоотведение,
организация сбора и утилизации отходов,
деятельность по ликвидации загрязнений»**

ИНДЕКСЫ ПРОИЗВОДСТВА ПО ВИДУ ДЕЯТЕЛЬНОСТИ «ВОДОСНАБЖЕНИЕ; ВОДООТВЕДЕНИЕ, ОРГАНИЗАЦИЯ СБОРА И УТИЛИЗАЦИИ ОТХОДОВ, ДЕЯТЕЛЬНОСТЬ ПО ЛИКВИДАЦИИ ЗАГРЯЗНЕНИЙ»

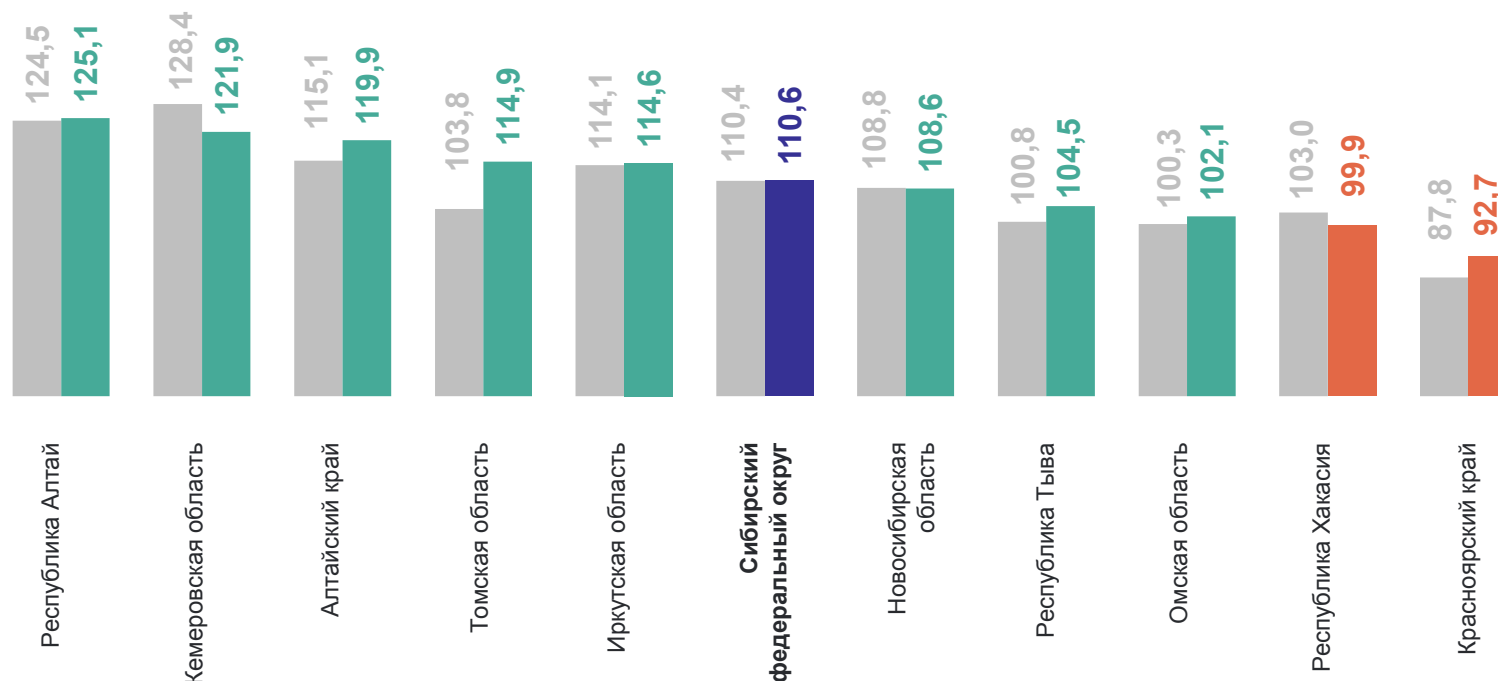
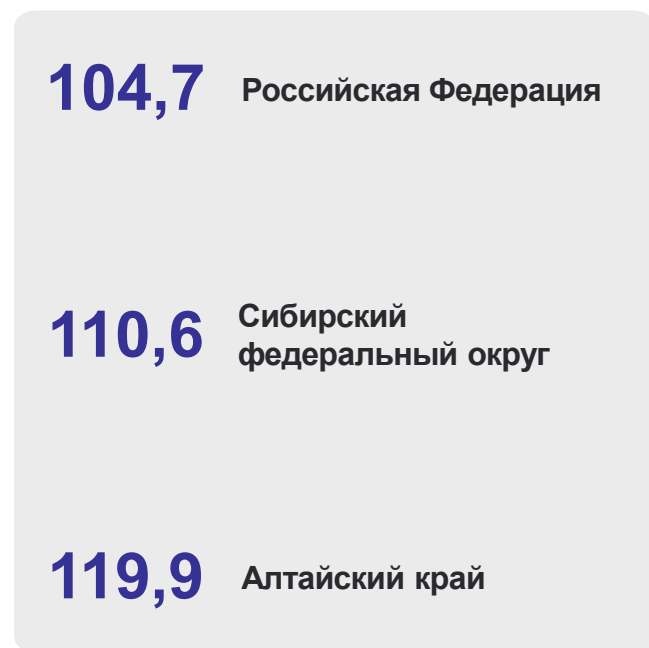
январь – март 2024 г. в % к январю – марту 2023 г.



ИНДЕКСЫ ПРОИЗВОДСТВА ПО ВИДУ ДЕЯТЕЛЬНОСТИ «ВОДОСНАБЖЕНИЕ; ВОДООТВЕДЕНИЕ, ОРГАНИЗАЦИЯ СБОРА И УТИЛИЗАЦИИ ОТХОДОВ, ДЕЯТЕЛЬНОСТЬ ПО ЛИКВИДАЦИИ ЗАГРЯЗНЕНИЙ» РЕГИОНАМ СФО

АЛТАЙКРАЙСТАТ

январь – март 2024 г. в % к январю – марту 2023 г.



● январь – февраль 2024 г. в % к январю – февралю 2023 г. ● январь – март 2024 г. в % к январю – марту 2023 г.